



Itslearning

För dig som vårdnadshavare





Utbildningsförvaltningen använder Itslearning för att dokumentera grupprocesser i förskolan, individuell dokumentation i grundskolan samt verksamhetsspecifik information till vårdnadshavare. Som vårdnadshavare kan du när du vill, var du vill, logga in i en säker digital miljö för att ta del av den pedagogiska dokumentationen och information som gäller just ditt barn och ditt barns skola och/eller förskola och fritidshem.


Innehållsförteckning

Logga in (BankID/ Mobilt BankID)	3 - 4
Startsidan; De senaste uppdateringarna och händelserna	4 - 5
Dina barn (gäller endast grundskolan)	
Om barnet	6
Kursöversikt	6 - 7
Skriftliga omdömen och anpassningar (Kunskapsöversikten)	7 - 8
IUP - Individuell utvecklingsplan	8
Uppgifter	8
Aviseringar via epost	9
Itslearnings App	10
Lägg till ikon på hemskärmen/ Startskärmen (iPhone/ Android)	11
De vanligaste inloggningsproblemen	12

Logga in

Som vårdnadshavare loggar du in med BankID/ Mobilt BankID via webbläsare, Safari eller Google Chrome.


Adressen för inloggning är: <https://trollhattan.itslearning.com>




Välj att **Logga in med Skolfederation**

Alla användare får nu upp ett menyval där man behöver välja vilken roll man har i systemet.

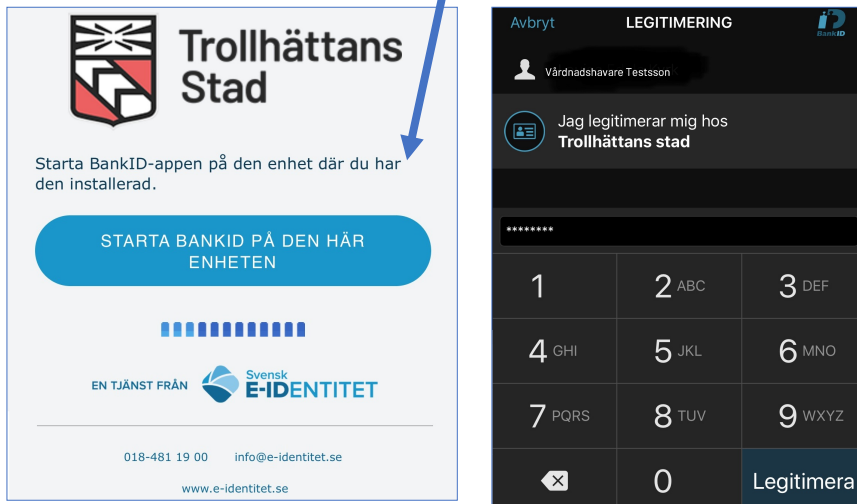
Klicka på *Vårdnadshavare*



Välj verifieringsmetod beroende på om du har Bankid på samma enhet som du loggar in på eller på en annan enhet, T ex om du loggar in via en dator men har Bankid:et på mobilen



Klicka på Starta BankID på enheten och välj därefter att legitimera dig




Om du som vårdnadshavare saknar BankID; kontakta skolan/förskolan. Skolan/förskolan tar i sin tur kontakt med UTB IT för hjälp med kontohantering.

Nu ska du vara inloggad på Itslearning och där möts du av din **Startsida**

Startsidan

Ger dig en samlad bild över aktiviteter i de kurser du är deltagare i. Som vårdnadshavare till elev i grundskolan är du deltagare i **Klasskursen för den klass ditt barn tillhör och eventuellt fritidskurs och för barn i förskola är du deltagare i Avdelningskursen på den förskola där ditt barn går**. Det är via dessa kurser du kommer att kunna se information, veckobrev, kalenderhändelser och planeringar. Saknar du klasskurs/ avdelningskurs under Kurser, kontakta klassens mentor/ personalen på förskolan.



Du navigerar dig i systemet via menyraden;


Start; Om du klickar på start kommer du alltid tillbaka till startsidan. Du kan själv anpassa din startsida.

- **Väljer du att visa kurser;** visas en lista över de kurser du är deltagare i. För att se informationen i kursen klickar du på respektive kurs.

- **Väljer du att visa uppdateringar;** visas de senaste händelserna/nyheterna/veckobreven i en samlad vy på startsidan, för alla de kurser du är deltagare i.

Kurser; Om du klickar på kurser hittar du de kurser som **du** är deltagare i.


Kalender; Itslearning kalender som visar inbokade aktiviteter som rör dig och ditt barn, t ex läxor, prov, KU-dagar m.m. Det går att prenumerera på kalender för att få informationen direkt till din egen kalender.



Upphovsrätten för alla bilder som tas av förvaltningens personal i tjänsten tillhör Utbildningsförvaltningen. Det betyder att du inte fritt kan publicera dessa bilder på dina privata sociala medier, som exempelvis Facebook eller Instagram.

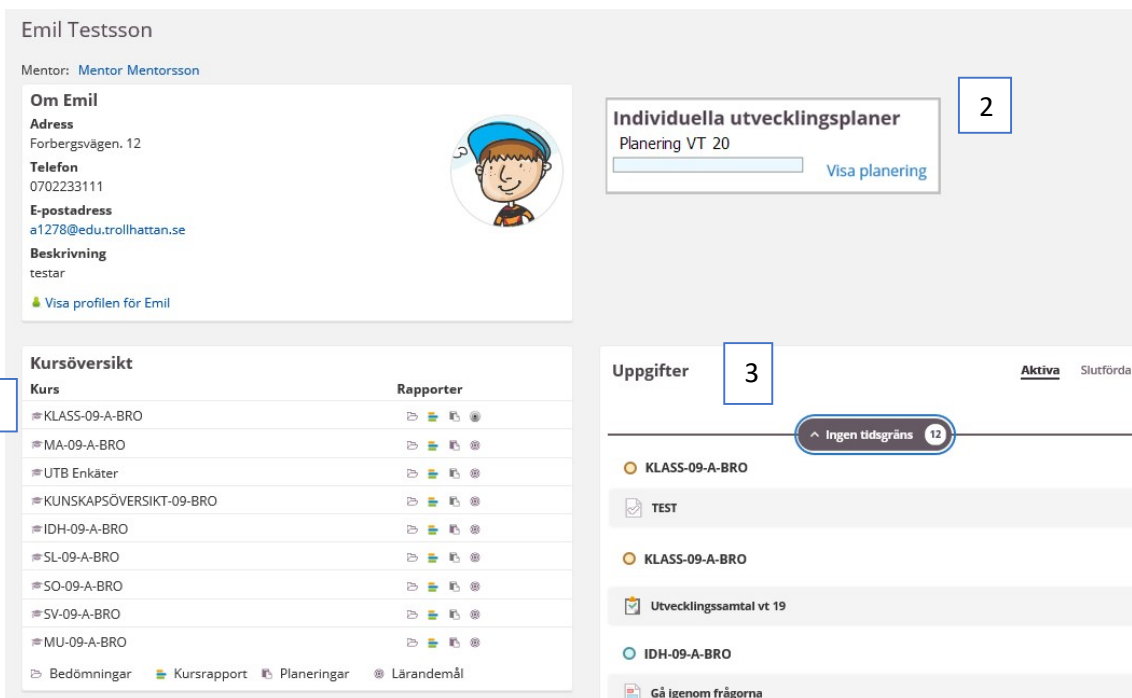
Dina barn (gäller grundskolan)

Via "Dina barn" får du en samlad bild över ditt barns skoluppgifter och aktiviteter. Du kan följa hur det går för ditt barn i relation till de kunskapskrav som finns och även se om ditt barn har någon form av anpassning i något ämne.



Om barnet

Via ditt barns profilkort får du en översikt över ditt barns genomförda och kommande uppgifter, aktiviteter, bedömningar, IUP och kurser. För att se *Skriftliga omdömen och anpassningar rekommenderas att du går via Kunskapsöversikten (se nedan)*



The screenshot shows the profile page for Emil Testsson. It includes a header with the name and mentor, a contact information section, a course overview table, and a task list. Three numbered boxes highlight specific elements: box 1 points to the 'Kursöversikt' section, box 2 points to the 'Individuella utvecklingsplaner' section, and box 3 points to the 'Uppgifter' section.

Emil Testsson
Mentor: Mentor Mentorsson

Om Emil
Adress: Forbergsvägen, 12
Telefon: 07022233111
E-postadress: a1278@edu.trollhattan.se
Beskrivning: testar
Visa profilen för Emil

Individuella utvecklingsplaner
Planering VT 20
Visa planering

Kurs	Rapporter
KLASS-09-A-BRO	[Icons]
MA-09-A-BRO	[Icons]
UTB Enkäter	[Icons]
KUNSKAPSÖVERSIKT-09-BRO	[Icons]
IDH-09-A-BRO	[Icons]
SL-09-A-BRO	[Icons]
SO-09-A-BRO	[Icons]
SV-09-A-BRO	[Icons]
MU-09-A-BRO	[Icons]

Bedömningar | Kursrapport | Planeringar | Lärandemål

Uppgifter
Aktiva | Slutförda









































Ingen tidsgräns 12


- KLASS-09-A-BRO
- TEST
- KLASS-09-A-BRO
- Utvecklingssamtal vt 19
- IDH-09-A-BRO
- Gå igenom frågorna


Kursöversikt (1)


Via ditt barns profilkort hittar du kursöversikten som visar information om de ämnen ditt barn läser. Via rapporter kan du få mer detaljerad information genom att klicka på respektive symbol för kursrapporter, bedömningar, kopplade planeringar och lärandemål som du hittar vid respektive ämne.

Skriftliga omdömen och anpassningar hittar du via kursöversikten i kursen KUNSKAPSÖVERSIKTEN.

Kurs	Rapporter
KLASS-09-A-BRO	   
MA-09-A-BRO	   
UTB Enkäter	   
KUNSKAPSÖVERSIKT-09-BRO	   
IDH-09-A-BRO	   
SL-09-A-BRO	   
SO-09-A-BRO	   
SV-09-A-BRO	   
MU-09-A-BRO	   
 Bedömningar  Kursrapport  Planeringar  Lärandemål	

 **Bedömningar;** visar slutförda uppgifter och bedömningar för respektive ämne. Det är också här du ser anpassningar och skriftliga omdömen för ditt barn, via kursen KUNSKAPSÖVERSIKT. Välj aktuellt läsår (Läsår19/20). Välj att visa *alla terminer* om du vill se bedömningar som gjorts även tidigare läsår.

 **Kursrapport;** här kan du som vårdnadshavare följa ditt barns aktuella skoluppgifter och aktiviteter i respektive ämne. Vilka uppgifter har ditt barn genomfört, vilka uppgifter är ännu inte slutförda och inom vilket tidsintervall förväntas dessa uppgifter vara genomförda.

 **Planering;** Visar aktivt planeringsområde och planeringar för kommande tid. Man ser också vilka aktiviteter och resurser som är kopplade till den pedagogiska planeringen.

 **Lärandemål;** visar vilka läroplansmål som är kopplade till respektive ämne.

Skriftliga omdömen och Anpassningar

Under kursöversikten hittar du kursen KUNSKAPSÖVERSIKT för ditt barn. För att se skriftliga omdömen och anpassningar klickar du på ikonerna för *bedömning*.


Kurs	Rapporter
KLASS-09-A-BRO	   
KUNSKAPSÖVERSIKT-09-BRO	   
MA-09-A-BRO	   
IDH-09-A-BRO	   
 Bedömningar  Kursrapport  Planeringar  Lärandemål	

Här ser du skriftligt omdöme för alla ämnen. Om ditt barn har extra anpassningar i något ämne så framgår även detta via bedömningsrapporten. Du ser vilken typ av anpassning det handlar om och de utvärderingar som gjorts.

Viktigt att välja rätt termin för att se omdömen för aktuellt läsår.

Bedömningsöversikt KUNSKAPSÖVERSIKT-09-BRO - Testsson, Emil

[Tillbaka till Emil Testsson](#)

Termin: 

Sortera kolumner efter:

HT		
BI HT 19 Skriftligt omdöme Kommentarer:	Bedömning: Godtagbara kunskaper	Datum: Ingen tidsgräns
BL HT 19 Skriftligt omdöme Kommentarer:	Bedömning: Godtagbara kunskaper	Datum: Ingen tidsgräns
EN HT 19 Skriftligt omdöme Kommentarer:	Bedömning: Godtagbara kunskaper	Datum: Ingen tidsgräns
FY HT 19 Skriftligt omdöme Kommentarer:	Bedömning: Godtagbara kunskaper	Datum: Ingen tidsgräns
GE HT 19 Skriftligt omdöme Kommentarer:	Bedömning: Mer än godtagbara kunskaper	Datum: Ingen tidsgräns

Anpassningar

Extra anpassningar Kommentarer: 190812 MA:	Bedömning: Har anpassningar	Datum: Ingen tidsgräns
--	-----------------------------	------------------------

IUP - Individuella utvecklingsplaner (2)

Skolan beslutar om var den individuella utvecklingsplanen sparas inför kommande utvecklingssamtal. Om ditt barn har en IUP skapad i Itslearning kan du ta del av den genom att klicka på *Visa planering*.

Individuella utvecklingsplaner

Planering: "VT18"

[Visa planering](#)

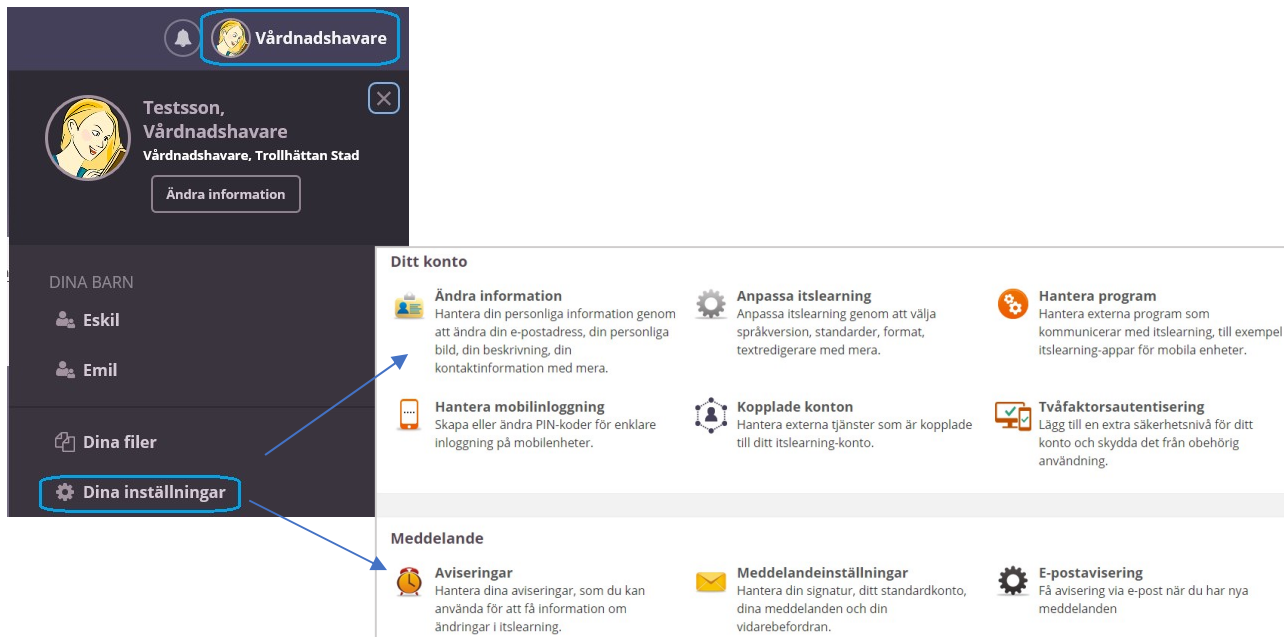
Uppgifter (3)

Visar en sammanfattning av de senaste aktiva och slutförda uppgifterna. Här kan du även se om det är en hemuppgift och när uppgiften förväntas vara klar.

Aviseringar till din epost

Aktivera aviseringar för att få ett mail när det finns ny information från skolan/ förskolan.

Klicka på din profilbild och välj *Dina Inställningar*.



Vårdnadshavare

Testsson,
Vårdnadshavare
Vårdnadshavare, Trollhättan Stad
Ändra information

DINA BARN

- Eskil
- Emil
- Dina filer
- Dina inställningar**

Ditt konto

- Ändra information**
Hantera din personliga information genom att ändra din e-postadress, din personliga bild, din beskrivning, din kontaktinformation med mera.
- Anpassa itslearning**
Anpassa itslearning genom att välja språkversion, standarder, format, textredigerare med mera.
- Hantera program**
Hantera externa program som kommunicerar med itslearning, till exempel itslearning-appar för mobila enheter.
- Hantera mobilinloggning**
Skapa eller ändra PIN-koder för enklare inloggning på mobilenheter.
- Kopplade konton**
Hantera externa tjänster som är kopplade till ditt itslearning-konto.
- Tvåfaktorsautentisering**
Lägg till en extra säkerhetsnivå för ditt konto och skydda det från obehörig användning.

Meddelande

- Aviseringar**
Hantera dina aviseringar, som du kan använda för att få information om ändringar i itslearning.
- Meddelandeinställningar**
Hantera din signatur, ditt standardkonto, dina meddelanden och din vidarebefordran.
- E-postavisering**
Få avisering via e-post när du har nya meddelanden

Välj **Aviseringar** och klicka på **Aktivera** avisering. Bocka även i vilket typ av avisering du vill ha.

Tillgängliga aviseringar:

E-post E-postaviseringar har inte aktiverats. **Aktivera**

Dina aviseringar:

	E-post
Nya inlämningsuppgifter	<input checked="" type="checkbox"/>
Nyheter (infopaneler) och anslagstavlor (i kurser och projekt)	<input checked="" type="checkbox"/>

Spara **Avbryt** **Hjälp**

Välj **Ändra information** om du behöver ändra din epostadress

Visa din kontoinformation

E-postadress

vardnadshavaretestsson@gmail.com

Om du lägger till en ny e-postadress skickar vi ett e-postmeddelande där du kan bekräfta din e-postadress.



Trollhättans
Stad

Itslearning Appen



Itslearnings App är inte utvecklad för vårdnadshavare

Av ovan anledning kan vi inte rekommendera inloggning via appen eller garantera funktionaliteten.

Som vårdnadshavare rekommenderas du därför att logga in på Itslearning via webbläsaren. Du kan logga in via webbläsaren i datorn, på din mobiltelefon, iPad eller Chromebook.

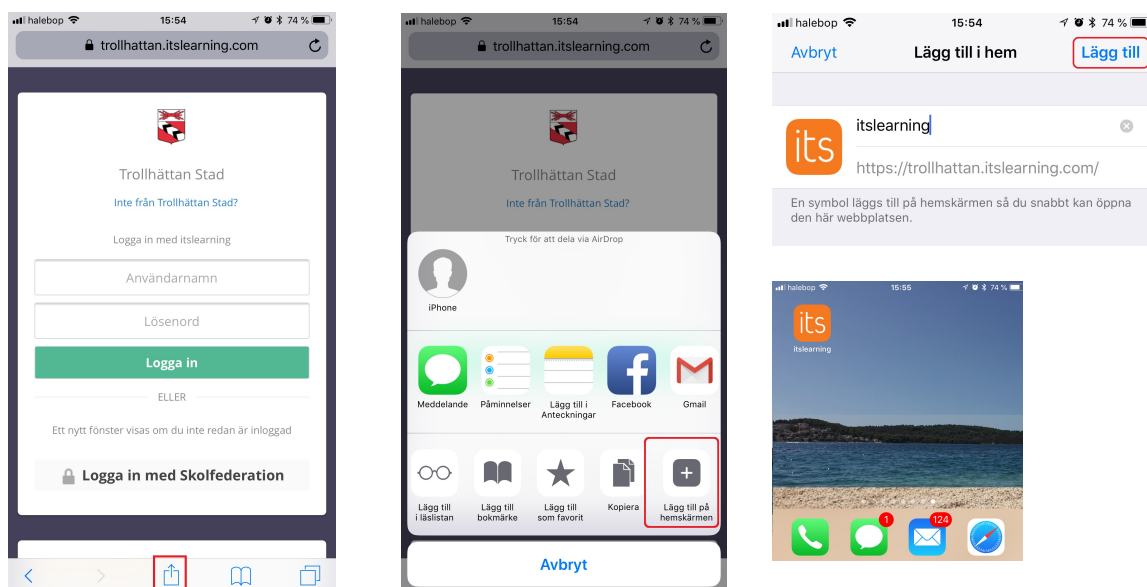
<https://trollhattan.itslearning.com/>

Lägg till ikon på hemskärm/Startskärm (iPhone/ Android)

Öppna telefonens webbläsare och skriv in adressen <https://trollhattan.itslearning.com>

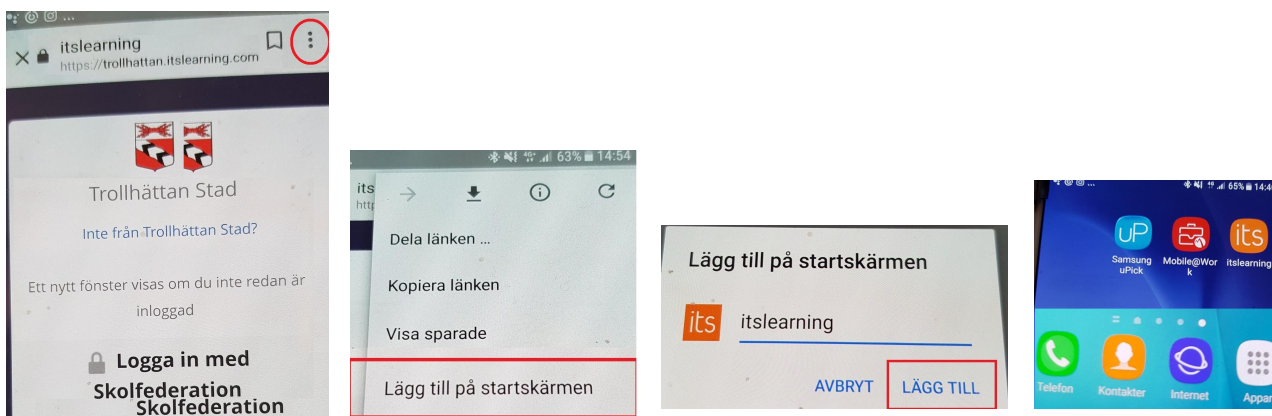
iPhone

Klicka på "dela" symbolen och välj sedan *Lägg till på hemskärmen*. Klicka på *Lägg till*.



Android

Klicka på "de tre punkterna" och välj sedan *Lägg till på Startskärmen*. Klicka på *Lägg till*.



Nu har det sparats en ikon på din telefons hemskärm/ startskärm som du kan använda nästa gång du ska logga in.

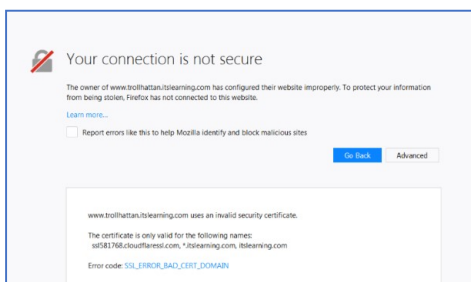
De vanligaste inloggningsproblemen

Jag kan inte logga in via appen

Appen är inte utvecklad för vårdnadshavare och vi kan därför inte rekommendera eller garantera att inloggning via appen fungerar på alla mobila enheter. Vid inloggning via appen kan Bank-id:et "låsa sig". Du behöver då stänga ner aktuella öppna fönster och starta om telefonen. I vissa fall kan det också krävas att du rensar webbläsarens historik (görs under webbläsarens Inställningar - Sekretess och säkerhet - rensa all webbläsarhistorik).

Jag får felmeddelande att "webbsidan inte är säker"

Detta beror troligtvis på att det är fel webbadress som skrivits in. Vanligt att man missat "s" i "https". Då visas detta säkerhetsmeddelande som talar om att inloggning inte är säker. Gör om och skriv in den rätta adressen <https://trollhattan.itslearning.com> så ska det fungera.



Jag råkade välja fel roll vid inloggningen

Om man väljer fel roll vid inloggningen går det inte direkt att backa och välja om eftersom webbläsaren kommer ihåg ditt val.

Gå in under webbläsarens *Inställningar - Sekretess och säkerhet* - och rensa all webbläsarhistorik.

Testa sedan att logga in igen



Rensa webbinformation
Rensa historik, cookies, cacheminne med mera

Tips! Spara sedan rätt adress som favoritbokmärke på datorn eller på hemskärmen för mobila enheter.